

### FICHA MERCADO – PRODUCTO

I. DATOS DEL REGISTRO DE LA FICHA				
1.1. Nombre de la OCEX	OSAN		1.2. Fecha	30/09/2021
1.3. Elaborado por:	Nombres y apellidos	Julio Polanco Pérez		
	Cargo	Consejero Económico Comercial del Perú en Chile		
II. DATOS DEL MERCADO – PRODUCTO				
2.1 Producto	<b>SANDÍA</b>			
2.2 Nomenclatura arancelaria (Ejem.; 0806.10)	080711 – Sandía			
2.3 Denominación o nombre comercial en el país de destino	Sandía			
2.4 Requisitos de acceso al mercado (aranceles, requisitos sanitarios y fitosanitarios, certificaciones, otros)	<p><b>a) Aranceles:</b></p> <ul style="list-style-type: none"> <li>● En Chile el arancel general para todas las mercancías es de un 6% de derechos de Ad valorem + el impuesto del valor agregado 19% (IVA).</li> <li>● Las exportaciones de sandía de origen peruano hacia Chile están exentas del pago de arancel.</li> </ul> <p><b>b) Requisitos sanitarios, certificaciones y fitosanitarios para la comercialización en Chile</b></p> <p>Los documentos solicitados por la Autoridad Aduanera son:</p> <ul style="list-style-type: none"> <li>● Contrato de transporte</li> <li>● Factura comercial: Emitido por el proveedor</li> <li>● Declaración jurada sobre el precio de las mercancías</li> <li>● Packing List: Emitido por el proveedor</li> <li>● Póliza de seguro: Opcional</li> <li>● Certificado de Origen</li> <li>● Certificado de Fumigación de pallets</li> <li>● Ficha Técnica</li> </ul> <p><b>Nota 1:</b> Posterior a la nacionalización, el importador/distribuidor deberá presentar el “Certificado De Destinación Aduanera” y el “Certificado de Uso y Disposición”:</p> <p><u>a.- Certificado de Destinación Aduanera (CDA):</u> Permite solicitar a la Secretaría Regional Ministerial de Salud (Seremi) el documento exigido por el Servicio Nacional de Aduanas, en el que consta el lugar donde se depositarán los alimentos importados, además de la ruta y las condiciones del traslado (tanto del vehículo como del transportista) desde los recintos aduaneros hasta la bodega o almacén de destino.</p> <p>¿Qué se necesita para hacer el trámite?</p> <ul style="list-style-type: none"> <li>● Factura comercial emitida en el origen por el proveedor o el fabricante del producto.</li> <li>● Autorización sanitaria de la bodega de almacenamiento.</li> </ul>			

	<ul style="list-style-type: none"> <li>● La Seremi de Salud podrá solicitar adicionalmente los siguientes documentos: Ficha técnica de cada producto importado en idioma español, Guía de transporte y Packing list.</li> </ul> <p><b>b.- Autorización de Uso y Disposición del producto (UYD):</b> Una vez que los alimentos se ubiquen en las bodegas, el interesado deberá solicitar la autorización de uso y disposición. La Autoridad Sanitaria Regional requerirá la siguiente documentación:</p> <ul style="list-style-type: none"> <li>● Certificado de Destinación Aduanera (CDA).</li> <li>● Certificados sanitarios si se trata de productos derivados de bovinos.</li> <li>● La Seremi de Salud podrá solicitar adicionalmente los siguientes documentos:</li> <li>● Factura comercial emitida en el origen por el proveedor o el fabricante del producto.</li> <li>● Certificados sanitarios de origen del producto (válido para cada partida de importación).</li> <li>● Certificado de libre venta de los productos.</li> <li>● Resultados de los análisis practicados a los alimentos en el país de origen.</li> <li>● Ficha técnica en español emitida por el fabricante de alimentos.</li> <li>● Rótulo o proyecto de rotulación con el formato que permita dar cumplimiento al Reglamento Sanitario de Alimentos.</li> </ul> <p><b>Nota 2:</b> Para la primera importación se recomienda contar con la siguiente documentación: análisis de laboratorio, registro sanitario, certificado de calidad, ficha técnica, monografía (con el proceso de elaboración del producto), documentos que pueden ser solicitados por la autoridad sanitaria al momento del trámite de CDA y UYD. Adicionalmente se recomienda para la primera importación con anticipación al envío de la carga a Chile enviar muestras del producto al Seremi de Salud, para obtener la opinión de cumplimiento del producto con la normativa vigente en Chile. Ver Sistema OIRS del Ministerio de Salud de Chile e ingresar la consulta al siguiente enlace: <a href="http://oirs.minsal.cl/">http://oirs.minsal.cl/</a></p>
<p>2.5 Tendencias del mercado (no incluir estadísticas de comercio exterior)</p>	<p>La producción de esta especie en Chile es relativamente significativa, cultivándose cerca de 3.000 hectáreas al año, principalmente para el mercado interno. La preferencia actual del mercado es por sandías grandes, rayadas, tipo Klondike y Crimson, aunque a inicios de temporada se puede ver sandías negras producidas en los valles de Copiapó, Huasco y Elqui. Las principales regiones productoras son VI, VII y Metropolitana, siendo una tradición, hasta con Festival propio, las sandías de Paine.</p> <p>En Chile la sandía es muy apetecida por hidratar, es baja en calorías, libre de sodio, una fuente poderosa de vitamina C y, por segundo año consecutivo, la fruta favorita de los chilenos. La sandía nuevamente lidera el podio en una encuesta realizada por el Ministerio de Agricultura, en conjunto con la Corporación Elige Vivir Sano. La iniciativa reunió los votos de más de 2 mil personas y fue realizada con el objetivo de fomentar el consumo diario de frutas y verduras en el país.</p> <p>Dentro de los beneficios y propiedades de la sandía, destaca además la presencia de Licopeno, elemento con poder antioxidante y protector de enfermedades al corazón y cáncer. Además de ello, posee efectos antiinflamatorios y quimioterapéuticos sobre las enfermedades neurodegenerativas y algunos tipos de cáncer. Es precisamente en verano cuando se dispara su consumo.</p>




	<p>Sin embargo, la producción local abastece sólo en verano al mercado nacional y en los últimos 10 años, su producción ha decrecido un 10%, principalmente debido a la escasez hídrica que sufre la zona central de Chile y el alza de costos de producción.</p> <p>Las importaciones de sandía fresca han venido creciendo en forma importante los últimos años en Chile, llegando a 10.990 toneladas importadas el 2020 versus 3.768 toneladas el año 2012, creciendo casi 3 veces en 8 años.</p> <p>El mayor consumo de sandía importada en Chile proviene de las importaciones de Perú, Brasil y Argentina, el cual ha venido creciendo y su principal formato en que llega a Chile es como sandía fresca. A continuación, un cuadro donde se puede apreciar la cantidad y precio promedio de ingreso de cada país:</p> <p>CHILE - IMPORTACIONES</p> <p>[Partida] 080711 SANDIAS</p> <p>Período: DE ENE.-2020 A DIC.-2020</p> <table border="1" data-bbox="620 815 1390 1064"> <thead> <tr> <th>País</th> <th>Total US\$ CIF</th> <th>%</th> <th>Total KN</th> <th>US\$ / KN</th> </tr> </thead> <tbody> <tr> <td>Perú</td> <td>1.138.885</td> <td>55,7%</td> <td>9.348.236</td> <td>0,12</td> </tr> <tr> <td>Brasil</td> <td>827.542</td> <td>40,5%</td> <td>1.338.162</td> <td>0,62</td> </tr> <tr> <td>Argentina</td> <td>76.461</td> <td>3,7%</td> <td>288.513</td> <td>0,27</td> </tr> <tr> <td>Colombia</td> <td>336</td> <td>0,0%</td> <td>21</td> <td>16,00</td> </tr> <tr> <td><b>TOTAL</b></td> <td><b>2.043.224</b></td> <td><b>100%</b></td> <td><b>10.974.932</b></td> <td><b>0,19</b></td> </tr> </tbody> </table> <p>Fuente: Veritrade</p> <p>Este mayor crecimiento de las importaciones se debe a factores como la tendencia en Chile por consumir productos más saludables y la búsqueda de mayor variedad de productos.</p> <p>A base de sandía se pueden encontrar jugos, helados y mix de frutas congeladas, entre otros, dirigido al consumidor final. Una parte menor es demandada también por el canal Horeca y las pastelerías.</p>	País	Total US\$ CIF	%	Total KN	US\$ / KN	Perú	1.138.885	55,7%	9.348.236	0,12	Brasil	827.542	40,5%	1.338.162	0,62	Argentina	76.461	3,7%	288.513	0,27	Colombia	336	0,0%	21	16,00	<b>TOTAL</b>	<b>2.043.224</b>	<b>100%</b>	<b>10.974.932</b>	<b>0,19</b>
País	Total US\$ CIF	%	Total KN	US\$ / KN																											
Perú	1.138.885	55,7%	9.348.236	0,12																											
Brasil	827.542	40,5%	1.338.162	0,62																											
Argentina	76.461	3,7%	288.513	0,27																											
Colombia	336	0,0%	21	16,00																											
<b>TOTAL</b>	<b>2.043.224</b>	<b>100%</b>	<b>10.974.932</b>	<b>0,19</b>																											
<p>2.6 Estacionalidad de la producción local</p>	<p>Las regiones del Maule, O'Higgins y Metropolitana, en ese orden, concentran alrededor del 95% de la superficie plantada en el país.</p> <p>Esta fruta se cosecha principalmente en el verano chileno (diciembre a marzo), donde hay mayor disponibilidad de la sandía local en el mercado.</p> <p>Según catastro realizado por Odepa, al 2019 habían plantadas 2.918 hectáreas de sandías a nivel nacional, lideradas por la región del Maule.</p>																														
<p>2.7 Principales puntos de ingreso del producto al mercado (puertos y/o aeropuertos)</p>	<p>CHILE - IMPORTACIONES</p> <p>[Partida] 080711 SANDIAS</p> <p>Período: DE ENE.-2020 A DIC.-2020</p> <table border="1" data-bbox="606 1946 1367 2033"> <thead> <tr> <th>Vía Transporte</th> <th>Total US\$ CIF</th> <th>%</th> <th>Total KN</th> </tr> </thead> <tbody> <tr> <td>CARRETERA</td> <td>2,042,888</td> <td>99.98%</td> <td>10.988.093</td> </tr> </tbody> </table>	Vía Transporte	Total US\$ CIF	%	Total KN	CARRETERA	2,042,888	99.98%	10.988.093																						
Vía Transporte	Total US\$ CIF	%	Total KN																												
CARRETERA	2,042,888	99.98%	10.988.093																												

	<table border="1"> <tr> <td>AEREO</td> <td>336</td> <td>0,02%</td> <td>2.198</td> </tr> <tr> <td><b>TOTAL</b></td> <td><b>2,043,224</b></td> <td><b>100%</b></td> <td><b>10.990.291</b></td> </tr> </table> <p>Fuente: Veritrade</p>	AEREO	336	0,02%	2.198	<b>TOTAL</b>	<b>2,043,224</b>	<b>100%</b>	<b>10.990.291</b>
AEREO	336	0,02%	2.198						
<b>TOTAL</b>	<b>2,043,224</b>	<b>100%</b>	<b>10.990.291</b>						
2.8 Descripción de la cadena de distribución y comercialización del producto en el mercado (identificar los principales actores en cada eslabón de la cadena)	<p>La sandía fresca, es importada por medianos importadores – distribuidores de frutas en Chile, los cuales abastecen a los supermercados como producto al consumidor final, a grandes productores de jugos y helados que usan este producto como insumo o materia prima, al canal horeca y al comercio tradicional.</p> <p>La sandía y principalmente los productos a base de ella están presentes en todos los canales de venta al consumidor final, donde destacan los supermercados, las tiendas especializadas en alimentos (canal moderno), así como los puestos en mercados y ferias itinerantes (canal tradicional). Es de destacar, la distribución vía canales alternativos como el delivery minorista y ventas on line que se ha venido consolidando los últimos 2 años.</p>								
2.9 Criterios de los actores claves de los canales de distribución y comercialización para la selección de proveedores (en orden de importancia)	<p>Los importadores claves reportaron que la selección de sus proveedores se basa en la relación calidad y precio.</p> <ul style="list-style-type: none"> <li>● Calidad: Se ha podido identificar que los importadores destacan la calidad respecto a la duración del producto, aspecto exterior y sabor de la sandía es clave, por cuanto ellos distribuyen a supermercados, canal hora y comercio tradicional que exigen estos atributos.</li> <li>● Precio: Debido a que la sandía producida en Chile está disponible sólo en verano, los precios de la sandía importada varían durante el año de acuerdo con la temporada en los países de origen y de acuerdo con el proveedor.</li> <li>● País de origen: No se identifica una preferencia marcada por algún país en esta categoría.</li> </ul> <p>Los principales importadores de sandía fresca en Chile son:</p> <p>Pablo Sebastián Lázaro Lázaro, Patricio A. Bustos Morales, Angélica Rosa Velásquez Castillo, Aurea Aquino Chipana, Isabelita Spa, Nancy Gladys Chura Quenta y Soc. Comercial Agrícola J.M Ltda. La mayoría de estos importadores chilenos están ubicados en la región de Arica y Parinacota</p>								
2.10 Presencia de la oferta peruana en el mercado (temporadas, puntos de venta)	<p>En el año 2020 ingresaron a Chile 10.990.291 kilos de sandía fresca. El 85,1% de estos fueron de origen peruano.</p> <p>El principal medio de transporte utilizado por los exportadores peruanos en el periodo enero a diciembre de 2020 fue por carretera, por esta vía se movieron en total 9.348.236 KN.</p> <p>Los principales exportadores de Perú a Chile en el período fueron: Import Export Safeven EIRL, Coproimpex SAC, Lugi Importaciones y Exportaciones SAC, Empacadora Valle Cinto SAC, Import Export Lyver SRL e Inversiones y Exportaciones Ordóñez SAC.</p>								

<p>2.11 Actividades de promoción idóneas para promover el producto</p>	<p>En Chile hay pocas ferias de tipo comercial (B2B) en beneficio de exportadores extranjeros interesados en ingresar su producto a Chile. Por ello se recomienda a los empresarios peruanos visitar comercialmente Chile, ya sea mediante ruedas de negocios organizadas por PROMPERÚ o por medio de visitas privadas a Chile apoyados por la Oficina Económico y Comercial del Perú en Chile.</p> <p>En la coyuntura actual debido al Covid19, y mientras no se puedan realizar viajes a Chile, esta Oficina está proporcionando el servicio de reuniones virtuales para los proveedores peruanos con sus contrapartes de la demanda chilena.</p>
--	---

**ANEXO**  
**PRECIOS DE REFERENCIA EN LOS DIFERENTES CANALES SEGÚN ORIGEN DEL PRODUCTO**

Nota: Valor del dólar CLP 795,48

Punto de venta	Unidad (Caja, Kg, otro)	Precio (US\$ por unidad)	Origen del producto	Fecha de toma de información	Características o forma de presentación	Foto
Supermercado Líder	Unidad	5,39	Perú	28/09/2021	Sandía Unidad	
Conershop	Unidad	6,27	S/i	28/09/2021	Sandía Unidad	
TREMUS.CL	Unidad	2,07	E.E.U.U.	28/09/2021	Néctar de Sandía, 680 MI, Marca Arizona	

Vega Virtual	Unidad	7,41	S/i	28/09/2021	SANDIA 1 UNIDAD (4.5 KG APROX.)	
--------------	--------	------	-----	------------	------------------------------------	---