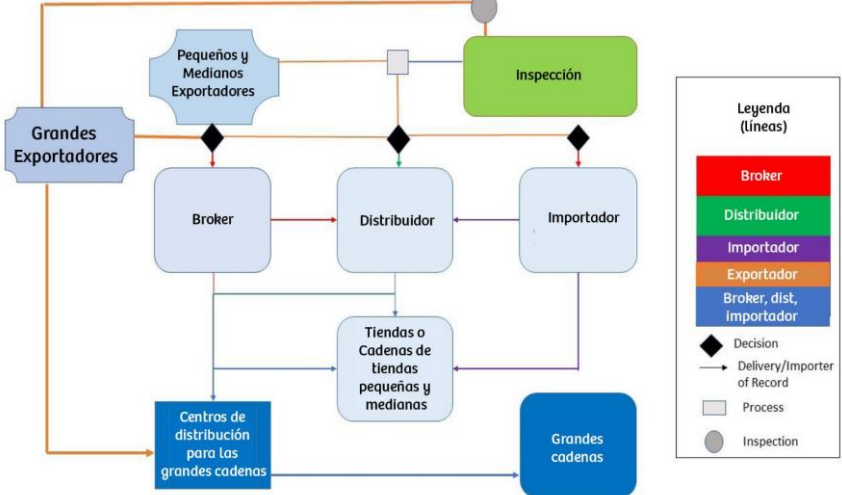
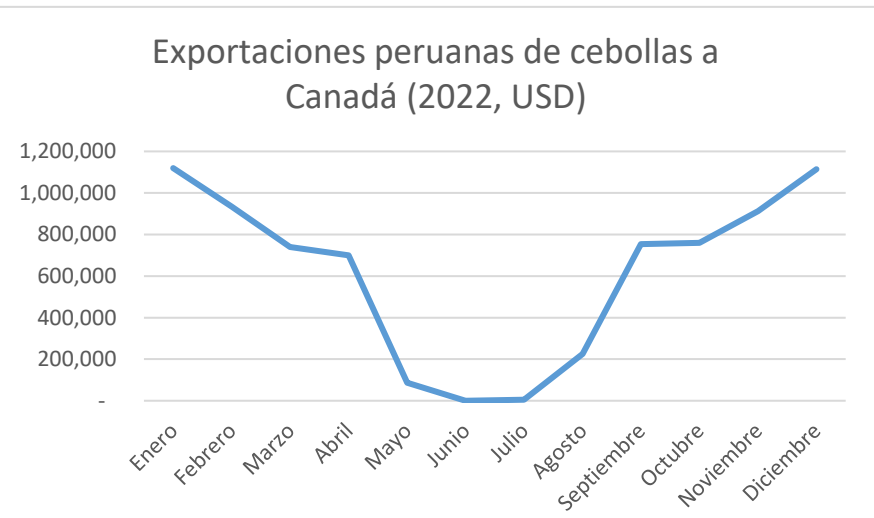


FICHA MERCADO – PRODUCTO

I. DATOS DEL REGISTRO DE LA FICHA															
1.1. Nombre de la OCEX	Toronto	1.2. Fecha	30/06/2023												
1.3. Elaborado por:	Nombres y apellidos	Antonio Ramos													
	Cargo	Especialista en Comercio													
II. DATOS DEL MERCADO – PRODUCTO															
2.1 Producto	Cebollas Frescas														
2.2 Nomenclatura arancelaria (Ejem.; 0806.10)	0703.10.00.00 -- Cebollas y chalotes, frescos o refrigerados														
2.3 Denominación o nombre comercial en el país de destino	070310 - Onions and shallots, fresh or chilled 070310 - Oignons et échalottes, frais ou réfrigérés														
2.4 Requisitos de acceso al mercado (aranceles, requisitos sanitarios y fitosanitarios, certificaciones, otros)	<p>De acuerdo con el Tratado de Libre Comercio Perú-Canadá en vigencia desde el 1 de agosto, 2009, las cebollas están exentas de tarifas arancelarias tal como se aprecia en la figura siguiente (PT: Peru Tariff)</p> <div style="border: 1px solid black; padding: 5px; margin: 10px 0;"> <table style="width: 100%; border-collapse: collapse;"> <tr> <td style="width: 15%;">0703.10</td> <td style="width: 45%;">-Onions and shallots</td> <td style="width: 15%;"></td> <td style="width: 25%;"></td> </tr> <tr> <td>0703.10.10.00</td> <td>-- Onion sets</td> <td>KGM</td> <td>4.23€/kg but not less than 9.5%</td> </tr> <tr> <td></td> <td></td> <td></td> <td>CCCT, LDCT, UST, MXT, CT, CRT, IT, PT, COLT, JT, PAT, HNT, KRT, CEUT, UAT, CPTPT, UKT: Free</td> </tr> </table> </div> <p>Para acogerse al TLC Perú-Canadá se requiere un certificado de origen emitido por el exportador que se debe acompañar a los documentos de embarque.</p> <p>2.4.b: Requerimientos de importación</p> <p>El sistema AIRS (<i>Automated Import Reference System</i>) es una herramienta interactiva que muestra los requerimientos que se exigen a los importadores de productos regulados por la Agencia Canadiense de Inspección de Alimentos (CFIA, <i>Canadian Food Inspection Agency</i>).</p> <p>Los requerimientos son los siguientes:</p> <p>(1) Remitir a la Agencia Canadiense de Inspección de Alimentos (CFIA)</p> <ul style="list-style-type: none"> • Número de membresía de Corporación de Solución de Controversias sobre Frutas y Hortalizas (DRC, <i>Dispute Resolution Corporation</i>) • Formulario de liberación condicional (*) • Licencia de Salubridad de los Alimentos en Canadá (<i>Safe Foods License</i>) <p>O</p> <p>(2) Remitir a la Agencia Canadiense de Inspección de Alimentos (CFIA)</p> <ul style="list-style-type: none"> • Exención de membresía de la Corporación de Solución de Controversias sobre Frutas y Hortalizas (DRC, <i>Dispute Resolution Corporation</i>) • Formulario de liberación condicional (*) • Licencia de Salubridad de los Alimentos en Canadá (<i>Safe Foods License</i>) <p>O</p> <p>(3)</p> <ul style="list-style-type: none"> • Certificado de Inspección del Departamento de Agricultura de los EEUU (USDA, <i>United States Department of Agriculture</i>) (**) • Exención de membresía de la Corporación de Solución de Controversias sobre Frutas y Hortalizas (DRC, <i>Dispute Resolution Corporation</i>) • Licencia de Salubridad de los Alimentos en Canadá (<i>Safe Foods License</i>) 			0703.10	-Onions and shallots			0703.10.10.00	-- Onion sets	KGM	4.23€/kg but not less than 9.5%				CCCT, LDCT, UST, MXT, CT, CRT, IT, PT, COLT, JT, PAT, HNT, KRT, CEUT, UAT, CPTPT, UKT: Free
0703.10	-Onions and shallots														
0703.10.10.00	-- Onion sets	KGM	4.23€/kg but not less than 9.5%												
			CCCT, LDCT, UST, MXT, CT, CRT, IT, PT, COLT, JT, PAT, HNT, KRT, CEUT, UAT, CPTPT, UKT: Free												



	<p>(4)</p> <ul style="list-style-type: none"> • Certificado de Inspección del Departamento de Agricultura de los EEUU (USDA, United States Department of Agricultura) • Número de membresía de Corporación de Solución de Controversias sobre Frutas y Hortalizas (DRC, Dispute Resolution Corporation) • Licencia de Salubridad de los Alimentos en Canadá (Safe Foods License) <p>Estos son los requerimientos de CFIA. Sin embargo, el importador/comprador puede solicitar otros documentos como certificado fitosanitario, GAP, Orgánico, etc. que le permitan vender el producto a sus clientes.</p> <p>(*) Formulario de liberación condicional</p> <ul style="list-style-type: none"> - Este formulario se puede obtener de un Centro de Servicio de Importaciones de la CFIA cuando el embarque no tiene: <ul style="list-style-type: none"> - Certificado de Inspección del USDA (FV 205, SC -205) para manzanas, papas, y cebollas de los Estados Unidos; o - cuando el certificado de inspección no menciona que "Cumple con los requerimientos de importación canadiense" - El formulario de liberación condicional tiene que ser firmado por un inspector del CFIA (Centro de Servicios de Importación) antes de liberar el embarque a su destino. - El servicio de inspección de CFIA revisa el embarque del producto bajo liberación condicional en el destino <p>(**) Certificado de Inspección</p> <ul style="list-style-type: none"> - Certificado de Inspección de USDA, formulario FV-205, SC-205 - El certificado debe ser completado por un inspector de USDA - El certificado de inspección o copia certificada debe acompañar los documentos de embarque en el punto de ingreso - De ser aplicable, el número de contrato de exención ministerial debe estar indicado en el formulario FV-205, SC-205 - No se requiere certificado de inspección para cebollas con cabeza (onion with tops) <p>2.4c: Impuestos locales</p> <p>El TLC Perú-Canadá si bien exonera de aranceles al bien exportado, más no lo exime de los impuestos locales.</p> <p>La mayoría de las importaciones a Canadá están sujetas a impuestos sobre bienes y servicios (GST, Goods and Services Tax), el cual es calculado con una tasa de 5% del valor del embarque.</p> <p>Algunas provincias han combinado el GST con otros impuestos provinciales a las ventas, creando así un impuesto armonizado a las ventas (HST, Harmonized Sales Tax). Sin embargo, la mayoría de las importaciones comerciales se aplica sólo la parte del gobierno federal (GST).</p> <p>Este impuesto se debe pagar al momento de la entrada al país y se cobra en la frontera, a menos que los bienes vayan directamente a un almacén de depósito. En este caso, el GST se cobra cuando los bienes salen del almacén y se pueden vender en Canadá. El importador es responsable por el pago del GST/HST de los bienes importados.</p> <p>2.4d: Requisitos sanitarios y fitosanitarios</p> <p>Los importadores son responsables de asegurar que los alimentos que se importan para su venta en Canadá cumplan con los requerimientos de la legislación canadiense incluyendo</p>
--	---



	<p>el Reglamento de Salubridad de los Alimentos de Canadá (SFCR) así como la ley y reglamento de Alimentos y Drogas.</p> <p>El Ministerio de Salud de Canadá ha publicado los límites máximos de residuos (LMR) para los ajos que se muestran en la siguiente tabla:</p> <table border="1" data-bbox="544 349 1444 719"> <thead> <tr> <th>Denominación química común</th> <th>Producto</th> <th>LMR (ppm)</th> <th>Referencia</th> </tr> </thead> <tbody> <tr> <td>Carbofuran phenolic metabolites</td> <td>Cebollas</td> <td>0.5</td> <td>Canada Gazette II Prior to 16 June 2008</td> </tr> <tr> <td>Carfentrazone-ethyl</td> <td>Bulb Vegetables</td> <td>0.1</td> <td>MRL Database (22 May 2023) consulted via PMRL2023-</td> </tr> <tr> <td>Chlorothalonil</td> <td>Cebollas</td> <td>5</td> <td>Canada Gazette II Prior to 16 June 2008</td> </tr> <tr> <td>Chlorthal-dimethyl</td> <td>Cebollas</td> <td>1</td> <td>Canada Gazette II Prior to 16 June 2008</td> </tr> <tr> <td>Clethodim</td> <td>Cebollas</td> <td>2</td> <td>MRL Database (25 April 2023) consulted via PMRL2023-</td> </tr> <tr> <td>Diazinon</td> <td>Cebollas</td> <td>0.75</td> <td>Canada Gazette II Prior to 16 June 2008</td> </tr> <tr> <td>Dichloran</td> <td>Cebollas</td> <td>5</td> <td>Canada Gazette II Prior to 16 June 2008</td> </tr> <tr> <td>Folpet</td> <td>Cebollas</td> <td>25</td> <td>Canada Gazette II Prior to 16 June 2008</td> </tr> <tr> <td>Sethoxydim</td> <td>Cebollas</td> <td>0.2</td> <td>Canada Gazette II Prior to 16 June 2008</td> </tr> </tbody> </table>	Denominación química común	Producto	LMR (ppm)	Referencia	Carbofuran phenolic metabolites	Cebollas	0.5	Canada Gazette II Prior to 16 June 2008	Carfentrazone-ethyl	Bulb Vegetables	0.1	MRL Database (22 May 2023) consulted via PMRL2023-	Chlorothalonil	Cebollas	5	Canada Gazette II Prior to 16 June 2008	Chlorthal-dimethyl	Cebollas	1	Canada Gazette II Prior to 16 June 2008	Clethodim	Cebollas	2	MRL Database (25 April 2023) consulted via PMRL2023-	Diazinon	Cebollas	0.75	Canada Gazette II Prior to 16 June 2008	Dichloran	Cebollas	5	Canada Gazette II Prior to 16 June 2008	Folpet	Cebollas	25	Canada Gazette II Prior to 16 June 2008	Sethoxydim	Cebollas	0.2	Canada Gazette II Prior to 16 June 2008																																				
Denominación química común	Producto	LMR (ppm)	Referencia																																																																										
Carbofuran phenolic metabolites	Cebollas	0.5	Canada Gazette II Prior to 16 June 2008																																																																										
Carfentrazone-ethyl	Bulb Vegetables	0.1	MRL Database (22 May 2023) consulted via PMRL2023-																																																																										
Chlorothalonil	Cebollas	5	Canada Gazette II Prior to 16 June 2008																																																																										
Chlorthal-dimethyl	Cebollas	1	Canada Gazette II Prior to 16 June 2008																																																																										
Clethodim	Cebollas	2	MRL Database (25 April 2023) consulted via PMRL2023-																																																																										
Diazinon	Cebollas	0.75	Canada Gazette II Prior to 16 June 2008																																																																										
Dichloran	Cebollas	5	Canada Gazette II Prior to 16 June 2008																																																																										
Folpet	Cebollas	25	Canada Gazette II Prior to 16 June 2008																																																																										
Sethoxydim	Cebollas	0.2	Canada Gazette II Prior to 16 June 2008																																																																										
<p>2.5 Tendencias del mercado (no incluir estadísticas de comercio exterior)</p>	<p>Perú es el tercer proveedor de cebollas a Canadá luego de los Estados Unidos y México. El consumo de cebollas en Canadá está aumentando a una tasa de crecimiento anual compuesto de 10% en los últimos cinco años, mientras que las exportaciones peruanas han aumentado a una tasa de crecimiento anual compuesto de 6% indicando un potencial para el incremento de exportaciones de cebollas a Canadá</p>																																																																												
<p>2.6 Estacionalidad de la producción local</p>	<p>En el 2022, Canadá cultivó cebollas en 2,200 ha con una producción de 105,000 TM. Las cebollas canadienses se cosechan de septiembre a marzo</p>																																																																												
<p>2.7 Principales puntos de ingreso del producto al mercado (puertos y/o aeropuertos)</p>	<table border="1" data-bbox="544 1317 1406 1935"> <thead> <tr> <th>2022</th> <th>Puntos de ingreso de ajos peruanos a Canadá</th> <th>Cantidad (kg)</th> <th>Monto (CAD)</th> </tr> </thead> <tbody> <tr> <td>Modo de transporte</td> <td>Vía Aérea</td> <td>19</td> <td>62</td> </tr> <tr> <td>Provincia de Destino</td> <td>Quebec</td> <td>19</td> <td>62</td> </tr> <tr> <td>Origen</td> <td>Estados Unidos</td> <td>19</td> <td>62</td> </tr> <tr> <td>Modo de transporte</td> <td>Vía Terrestre</td> <td>4,981,741</td> <td>9,542,448</td> </tr> <tr> <td>Provincia de Destino</td> <td>Manitoba</td> <td>26,445</td> <td>40,272</td> </tr> <tr> <td>Origen</td> <td>Estados Unidos</td> <td>26,445</td> <td>40,272</td> </tr> <tr> <td>Provincia de Destino</td> <td>New Brunswick</td> <td>20,500</td> <td>37,036</td> </tr> <tr> <td>Origen</td> <td>Estados Unidos</td> <td>20,500</td> <td>37,036</td> </tr> <tr> <td>Provincia de Destino</td> <td>Ontario</td> <td>4,268,454</td> <td>8,262,022</td> </tr> <tr> <td>Origen</td> <td>Perú</td> <td>42,447</td> <td>61,319</td> </tr> <tr> <td>Origen</td> <td>Estados Unidos</td> <td>4,226,007</td> <td>8,200,703</td> </tr> <tr> <td>Provincia de Destino</td> <td>Quebec</td> <td>666,342</td> <td>1,203,118</td> </tr> <tr> <td>Origen</td> <td>Perú</td> <td>73,580</td> <td>99,389</td> </tr> <tr> <td>Origen</td> <td>Estados Unidos</td> <td>592,762</td> <td>1,103,729</td> </tr> <tr> <td>Modo de transporte</td> <td>Vía Marítima</td> <td>73,120</td> <td>72,672</td> </tr> <tr> <td>Provincia de Destino</td> <td>Quebec</td> <td>73,120</td> <td>72,672</td> </tr> <tr> <td>Origen</td> <td>Perú</td> <td>73,120</td> <td>72,672</td> </tr> <tr> <td></td> <td>Gran Total</td> <td>5,054,880</td> <td>9,615,182</td> </tr> </tbody> </table>	2022	Puntos de ingreso de ajos peruanos a Canadá	Cantidad (kg)	Monto (CAD)	Modo de transporte	Vía Aérea	19	62	Provincia de Destino	Quebec	19	62	Origen	Estados Unidos	19	62	Modo de transporte	Vía Terrestre	4,981,741	9,542,448	Provincia de Destino	Manitoba	26,445	40,272	Origen	Estados Unidos	26,445	40,272	Provincia de Destino	New Brunswick	20,500	37,036	Origen	Estados Unidos	20,500	37,036	Provincia de Destino	Ontario	4,268,454	8,262,022	Origen	Perú	42,447	61,319	Origen	Estados Unidos	4,226,007	8,200,703	Provincia de Destino	Quebec	666,342	1,203,118	Origen	Perú	73,580	99,389	Origen	Estados Unidos	592,762	1,103,729	Modo de transporte	Vía Marítima	73,120	72,672	Provincia de Destino	Quebec	73,120	72,672	Origen	Perú	73,120	72,672		Gran Total	5,054,880	9,615,182
2022	Puntos de ingreso de ajos peruanos a Canadá	Cantidad (kg)	Monto (CAD)																																																																										
Modo de transporte	Vía Aérea	19	62																																																																										
Provincia de Destino	Quebec	19	62																																																																										
Origen	Estados Unidos	19	62																																																																										
Modo de transporte	Vía Terrestre	4,981,741	9,542,448																																																																										
Provincia de Destino	Manitoba	26,445	40,272																																																																										
Origen	Estados Unidos	26,445	40,272																																																																										
Provincia de Destino	New Brunswick	20,500	37,036																																																																										
Origen	Estados Unidos	20,500	37,036																																																																										
Provincia de Destino	Ontario	4,268,454	8,262,022																																																																										
Origen	Perú	42,447	61,319																																																																										
Origen	Estados Unidos	4,226,007	8,200,703																																																																										
Provincia de Destino	Quebec	666,342	1,203,118																																																																										
Origen	Perú	73,580	99,389																																																																										
Origen	Estados Unidos	592,762	1,103,729																																																																										
Modo de transporte	Vía Marítima	73,120	72,672																																																																										
Provincia de Destino	Quebec	73,120	72,672																																																																										
Origen	Perú	73,120	72,672																																																																										
	Gran Total	5,054,880	9,615,182																																																																										
<p>2.8 Descripción de la cadena de distribución y comercialización del producto en el mercado</p>																																																																													

<p>(identificar los principales actores en cada eslabón de la cadena)</p>	 <p>Los pequeños y medianos exportadores en general venden ya sea a un broker, distribuidor y/o importador que luego se encargan de la distribución a tiendas o cadenas pequeñas, así como a los centros de distribución de las grandes cadenas.</p> <p>En general, las tiendas o cadenas pequeñas de tiendas y supermercados compran localmente a un distribuidor o importador. Es decir, no hacen importaciones directas en la mayoría de los casos</p>																										
<p>2.9 Criterios de los actores claves de los canales de distribución y comercialización para la selección de proveedores (en orden de importancia)</p>	<p>El consumidor canadiense en general se inclina por el consumo de productos saludables por lo que productos como las cebollas son acogidos favorablemente en este mercado.</p> <p>Los criterios principales de selección de proveedores son principalmente el precio, calidad y disponibilidad para satisfacer la demanda</p>																										
<p>2.10 Presencia de la oferta peruana en el mercado (temporadas, puntos de venta)</p>	<p>El gráfico debajo muestra la presencia de cebollas peruanas en el mercado canadiense durante el año:</p>  <p style="text-align: center;">Exportaciones peruanas de cebollas a Canadá (2022, USD)</p> <table border="1"> <thead> <tr> <th>Mes</th> <th>Exportaciones (USD)</th> </tr> </thead> <tbody> <tr><td>Enero</td><td>1,100,000</td></tr> <tr><td>Febrero</td><td>800,000</td></tr> <tr><td>Marzo</td><td>750,000</td></tr> <tr><td>Abril</td><td>700,000</td></tr> <tr><td>Mayo</td><td>100,000</td></tr> <tr><td>Junio</td><td>50,000</td></tr> <tr><td>Julio</td><td>50,000</td></tr> <tr><td>Agosto</td><td>200,000</td></tr> <tr><td>Septiembre</td><td>750,000</td></tr> <tr><td>Octubre</td><td>750,000</td></tr> <tr><td>Noviembre</td><td>900,000</td></tr> <tr><td>Diciembre</td><td>1,100,000</td></tr> </tbody> </table>	Mes	Exportaciones (USD)	Enero	1,100,000	Febrero	800,000	Marzo	750,000	Abril	700,000	Mayo	100,000	Junio	50,000	Julio	50,000	Agosto	200,000	Septiembre	750,000	Octubre	750,000	Noviembre	900,000	Diciembre	1,100,000
Mes	Exportaciones (USD)																										
Enero	1,100,000																										
Febrero	800,000																										
Marzo	750,000																										
Abril	700,000																										
Mayo	100,000																										
Junio	50,000																										
Julio	50,000																										
Agosto	200,000																										
Septiembre	750,000																										
Octubre	750,000																										
Noviembre	900,000																										
Diciembre	1,100,000																										
<p>2.11 Actividades de promoción idóneas para promover el producto</p>	<p>La cebolla es apreciada por sus propiedades saludables y se utiliza como ingrediente en diversos platos recomendados por la Guía de Alimentación de Canadá por lo que una actividad óptima sería la feria CHFA (Canadian Health Food Association) que se realiza en Toronto cada año en el mes de septiembre. Esta feria está dedicada a alimentos naturales y saludables.</p> <p>Otras ferias de importancia son SIAL Canada (alimentos procesados y secos) y CPMA (frutas y vegetales frescos).</p>																										

	<p>Otras actividades de promoción a considerar son las degustaciones que esta oficina organiza durante el año en el marco de sus actividades de promoción de la gastronomía peruana, aunque depende de la disponibilidad del producto</p>
--	---

ANEXO
PRECIOS DE REFERENCIA EN LOS DIFERENTES CANALES SEGÚN ORIGEN DEL PRODUCTO

Punto de venta	Unidad (Caja, Kg., otro)	Precio (US\$ por unidad)	Origen del producto	Fecha de toma de información	Características o forma de presentación	Foto
Supermercado Loblaws	Bolsa de malla, 1.36 kg	5.12 USD/bolsa	N/D	2023/06/12	Cebolla roja en bola de malla	
Supermercado Sobeys	Bolsa de malla, 1.36 kg	4.96 USD/bolsa	N/D	2023/06/12	Cebolla roja en bola de malla	

Walmart	Bolsa de malla de 4.54 kg	7.67 USD/bolsa	N/D	2023/06/12	Cebolla amarilla en bola de malla	
Walmart	Unidad	USD 1.44 c/u	N/D	2023/06/12	Cebolla amarilla en bola de malla	
<i>(Agregar las filas que sean necesarias)</i>						

* Incluir información en distintos puntos de la cadena (mercados mayoristas, distribuidores y puntos de venta final) y de diferentes países de origen.